

ПРОВЕРКА СТАТУСА ПЛАТЕЖА НА АСО



Поиск осуществляется только по платежам, проведенным с данного автомата.

Для проверки статуса платежа выполните следующие действия:


1. Перейдите в раздел **Оплата услуг** (Рис. 1).

Рис. 1. Раздел «Оплата услуг»




2. Нажмите кнопку **Помощник АБОНЕНТА** (Рис. 2)

Рис. 2. Кнопка «Помощник абонента»



3. Нажмите кнопку **Проверка платежа**;

Рис. 3. Кнопка «Проверка платежа»



Поиск платежа может осуществляться как по номеру телефона/счета, так и по коду операции.

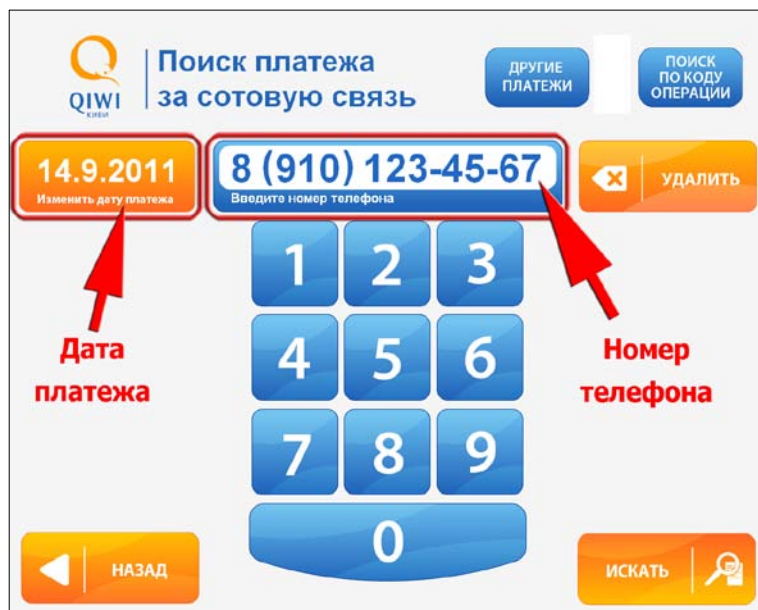
Поиск платежа по номеру телефона

По умолчанию выполняется поиск платежей, совершенных в пользу операторов сотовой связи.

Для поиска платежа за сотовую связь по номеру телефона выполните следующие действия:

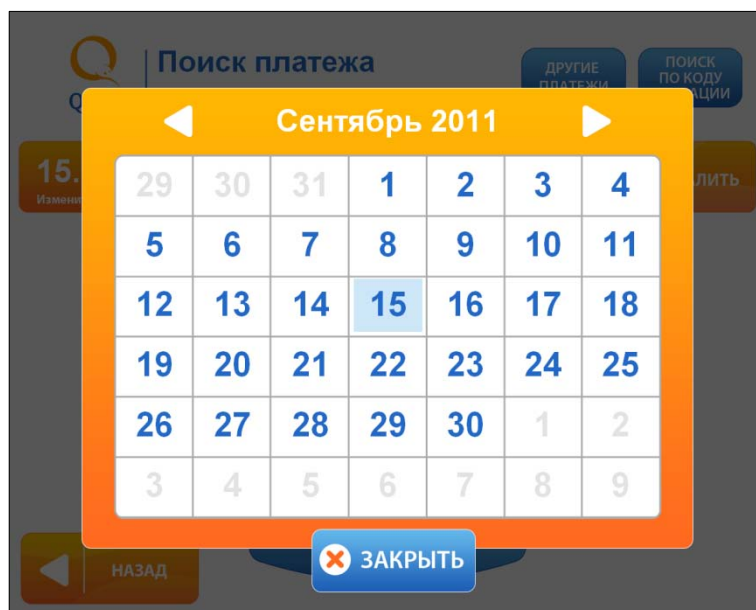
1. Введите номер телефона (Рис. 4)

Рис. 4. Информация для начала поиска



2. При необходимости изменить дату совершения платежа нажмите кнопку **Изменить дату платежа**, и в открывшемся календаре (Рис. 5) выберите нужную дату;

Рис. 5. Выбор даты платежа



3. Нажмите кнопку **Искать**.

Информация о найденных платежах будет отображена на экране (Рис. 6).

Рис. 6. Отображение информации о найденных платежах

Информация о платежах					
Провайдер	Номер/Счет/Договор	Дата платежа	Сумма	№ чека	Статус платежа
Билайн	9061234567	14.09.2011 17:13:19	10.00	202	проведен

[Печать чека](#)

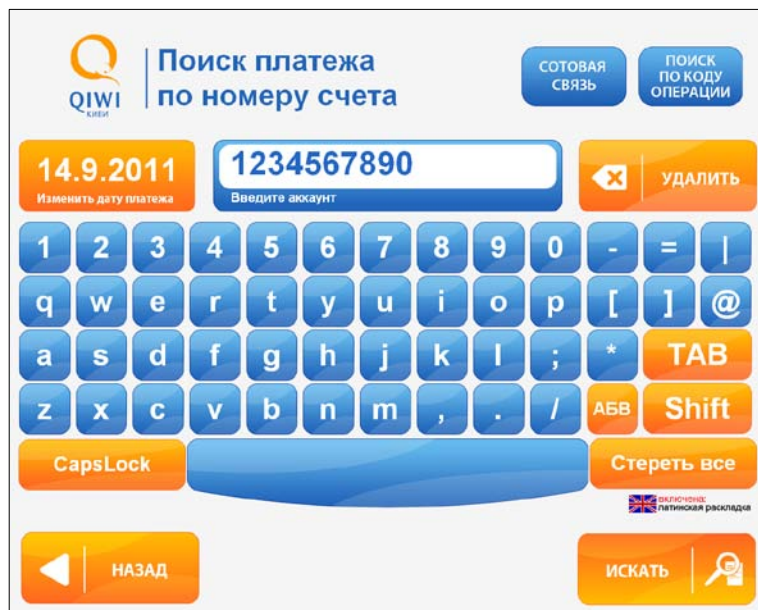
Кнопка **Печать чека** в столбце **Статус платежа** позволяет повторно распечатать квитанцию.

Поиск платежа по номеру счета

Для поиска платежа по номеру счета выполните следующие действия:

1. Нажмите кнопку **Другие платежи** (Рис. 4);
2. Введите номер счета (Рис. 7);

Рис. 7. Поиск платежа по номеру счета



3. При необходимости измените дату совершения платежа с помощью кнопки **Изменить дату платежа**
4. Нажмите кнопку **Искать**.

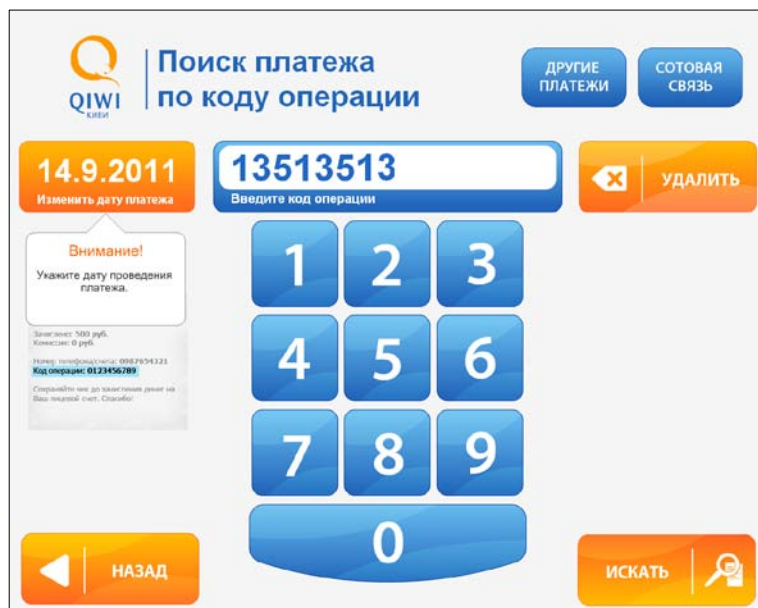
Информация о найденных платежах будет отображена на экране (Рис. 6).

Поиск платежа по коду операции

Для поиска платежа по коду операции выполните следующие действия:

1. Нажмите кнопку **Поиск по коду операции** (Рис. 4)
2. Укажите код операции (Рис. 8);

Рис. 8. Поиск платежа по коду операции



3. При необходимости измените дату совершения платежа с помощью кнопки **Изменить дату платежа**

4. Нажмите кнопку **Искать**.

Информация о найденных платежах будет отображена на экране ([Рис. 6](#)).